

Modalités d'entrée en 1^{ère} année de formation préparant au Diplôme d'Etat d'Infirmier Rentrée septembre 2026 Institut de Formation Paramédicale du GHNE

CONDITIONS D'ACCES A LA FORMATION PAR LA VOIE FPC

Candidats justifiant de trois années d'expérience professionnelle donc relevant de la formation professionnelle continue (FPC) selon le code du travail (article L.6311-1).

La date prise en compte pour comptabiliser les trois années (soit 4821 heures) de cotisation à un régime social en France est celle de la clôture des inscriptions aux épreuves de sélection : le 26/01/2026.

Cette voie d'accès concerne donc les candidats en reconversion professionnelle (aide-soignant, auxiliaire de puériculture ou autres expériences professionnelles).

CALENDRIER DES EPREUVES DE SELECTION POUR LA REGION ÎLE-DE-FRANCE

Période d'inscription auprès de l'IFPM GHNE : du 8 décembre 2025 au 26 janvier 2026

Epreuve orale :

du 27 janvier au 13 février 2026

Epreuve écrite :

Le vendredi 6 février 2026

Instituts de Formation Paramédicale GHNE – 8bis Rue Maurice – 91160 LONGJUMEAU

Affichage Résultats : vendredi 20 février 2026 à 14h

Confirmation des candidats admis : au plus tard le 27 février 2026

Instituts de Formation Paramédicale GHNE – 8bis Rue Maurice 91160 LONGJUMEAU

et sur le site <http://www.gh-nord-essonne.fr/>

MODALITES D'INSCRIPTION

Une date unique pour les épreuves écrites pour tous les IFSI d'Ile-de-France

LE DOSSIER D'INSCRIPTION EST DISPONIBLE UNIQUEMENT SUR LE SITE INTERNET DU GHNE :

<http://www.gh-nord-essonne.fr/>

Menu ➡ PROFESSIONNELS & FORMATIONS

➡ Institut de Formation Paramédicale IFSI-IFAS

Rubrique « Calendrier FPC IFSI 2026 ».

Le candidat s'inscrit dans le groupement Universitaire Paris Sud de la manière suivante :

- Le candidat émet **2 vœux** dans le groupement Universitaire Paris-Saclay par ordre de priorité. Si le candidat émet un seul vœu il doit indiquer « aucun vœu » pour le 2^{ème}.
- Le candidat retire et dépose son dossier d'inscription dans l'IFSI de son premier vœu
- Si le candidat obtient une note égale ou supérieure à la moyenne mais que son classement ne lui octroie pas de place dans l'IFSI de son 1^{er} vœu, il sera affecté dans l'IFSI de son 2^{ème} vœu sous réserve de place disponible
- Le classement ne comporte pas de liste complémentaire.

Inscription



Pré-inscription obligatoire sur le site [MySelect](https://gh-nord-essonne.epsilon-informatique.net/MySelect/)

<https://gh-nord-essonne.epsilon-informatique.net/MySelect/>



Le dossier d'inscription est à retourner **UNIQUEMENT PAR COURRIER OU À DÉPOSER DANS LA BOÎTE À LETTRE DE L'IFPM-GHNE COMPLET** et **LISIBLE** au plus tard le **lundi 26 janvier 2026 avant minuit (cachet de la poste faisant foi)** à :

IFPM GHNE
Secrétariat Direction
8 bis, Rue Maurice
91160 LONGJUMEAU

Pour toutes autres demandes et renseignements **UNIQUEMENT PAR MAIL** : ifpm-ghne@ghne.fr

L'inscription sera considérée définitive, dès la réception, par les Instituts de Formation Paramédicale du GHNE, du dossier d'inscription COMPLET et LISIBLE. Tout dossier incomplet, ou illisible ou arrivé hors délai d'inscription ne sera pas traité.

ATTENTION, nous n'envoyons pas de courrier de confirmation de réception de dossier d'inscription.

L'annulation de l'inscription aux épreuves de sélection est possible jusqu'au 26/01/2026. Celle-ci ne sera prise en compte à l'unique condition d'avoir été envoyée, aux Instituts de Formation Paramédicale du GHNE, par courrier en lettre recommandée avec accusé de réception (cachet de la poste faisant foi). Les droits d'inscription seront alors remboursés.

Au-delà de la date de clôture des épreuves de sélection, les droits d'inscription restent acquis quel qu'en soit le motif (désistement, absence aux épreuves, échec...)

Documents à fournir pour l'inscription

CANDIDATS FORMATION PROFESSIONNELLE CONTINUE

- ✓ Fiche d'inscription complétée et signée
- ✓ Chèque bancaire ou postal de **100 €** à l'ordre de « IFPM GHNE » (**à noter nom et prénom du candidat au verso**)
- ✓ Copie d'une **pièce d'identité** (CNI, passeport plus la carte de séjour si candidat extra communautaire) **en cours de validité** à la date du début des épreuves
- ✓ Curriculum Vitae
- ✓ Lettre de motivation
- ✓ Copie des diplômes détenus
- ✓ Originaux des attestations justifiant de 3 ans d'exercices (soit 4821 heures) des employeurs avec indication :
 - Des dates de travail et du nombre d'heures effectuées
 - Du temps de travail (complet ou partiel : quotité à indiquer)
 - Daté, tamponné et signé par l'employeur
- ✓ Attestations éventuelles de formation continue

Convocation aux épreuves

L'IFPM décline toute responsabilité dans le cas où les convocations ne parviendraient pas aux candidats.

Le candidat est tenu de se manifester s'il ne reçoit pas de convocation.

Candidats qui présentent un handicap ou une incapacité temporaire

Dans le cadre de l'accompagnement à l'inclusion, chaque candidat peut faire connaître une situation de handicap en contactant les référents :

- SAMBOURG Delphine – d.sambourg@ghne.fr – tél. : 01.64.54.36.85
- PARNACHE Elisabeth – e.parnache@ghne.fr – tél : 01.64.54.32.84

Les candidats aux épreuves de sélection présentant un handicap peuvent déposer une demande d'aménagement des épreuves :

- Ils adressent leur demande à l'un des médecins désignés par la Commission des Droits et de l'Autonomie des Personnes Handicapées (CDAPH) de [la Maison Départementale des Personnes Handicapées](#) (MDPH) et ils en informent les instituts de formation au moment de l'inscription au concours d'entrée.
- Ils transmettent à l'Institut de Formation, **avant la clôture des inscriptions**, la notification d'avis d'aménagement des conditions d'examen ou de concours de la MDPH. Elle doit mentionner pour quelle épreuve elle est délivrée ainsi que la date de cette épreuve.

Frais Annuels Formation







	Etudiant non salarié	Etudiant salarié*
Inscription formation	170 €**	
Frais de formation		7000 €
CVEC	103 €**	

* sont considérés comme salariés les étudiants dont la formation est financée par un employeur ou un organisme financeur (ANFH, TRANSITIONS-PRO...)

** tarifs 2025 donc susceptibles d'être modifiés pour la rentrée 2026

Financement de la Formation

Les frais de financement de la formation (7000€ par an) sont pris en charge par le Conseil Régional d'Ile-de-France si l'étudiant remplit une des conditions suivantes :

-  Les jeunes de moins de 26 ans en poursuite d'études sans interruption (y compris ceux ayant un contrat de travail étudiant)
-  Les jeunes de moins de 26 ans avec interruption de scolarité de moins de 2 ans avant le démarrage de la formation
-  Les jeunes dont le service civique s'est achevé dans un délai d'un an avant l'entrée en formation
-  Les demandeurs d'emploi (catégories A et B) *, inscrits à France Travail avant l'entrée en formation, dont le coût de formation n'est pas pris en charge par France Travail
-  Les bénéficiaires d'un PEC (Parcours Emploi Compétences)
-  Les bénéficiaires du RSA (Revenu de Solidarité Active)

Les dossiers de demande de financement TRANSITIONS-PRO, doivent être faits sur internet, l'institut n'accepte pas la version papier.

Les demandes ANFH à compléter par l'institut sont à joindre au dossier d'inscription au concours. Ils ne seront pas acceptés en dehors de l'inscription.

FICHE D'INSCRIPTION AUX EPREUVES DE SELECTION 2026

RENSEIGNEMENTS (écrire très lisiblement)

Sexe : ☐ F ☐ M

NOM de naissance :

NOM marital :

Prénom :

Date de naissance :

Ville de naissance :

Département (ou Pays) de naissance :

Nationalité :

Adresse :

.....

Code Postal : Ville :

Téléphone mobile :

Adresse mail (indispensable) :

1^{er} CHOIX : ☐ IFPM-GHNE

2^{ème} CHOIX : ☐ IFPM CH Sud-Francilien (CHSF) ☐ IFSI Antoine Béchère AP-HP

☐ IFSI de Perray-Vaucluse

☐ IFSI Bicêtre AP-HP

☐ IFSI Barthelemy Durand

☐ IFSI CH Paul Guiraud

☐ AUCUN

Je soussigné(e) atteste sur l'honneur l'exactitude des renseignements mentionnés sur ce document.

A.....le.....Signature